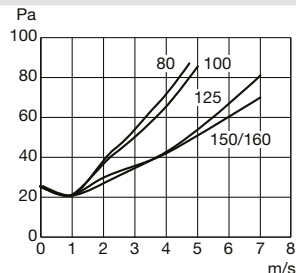
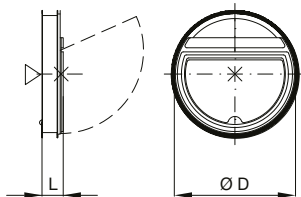


## RSKW – tesná spätná protipachová klapka



Typ	Ø D [mm]	L [mm]
RSKW 80 ED	78	20
RSKW 100	98	20
RSKW 125	123	20

Typ	Ø D [mm]	L [mm]
RSKW 150 ED	144	20
RSKW 160	157	20
RSKW 200 ED	194	20

## Technické parametre

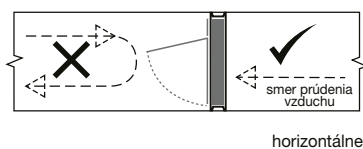
Klapka má tesné prevedenie podľa normy ÖN M 6027. List klapky je tvorený rámom a silikónovou membránou. Je vhodná na inštaláciu do vertikálnej či horizontálnej polohy. Montáž sa vykonáva zasunutím do potrubia. Klapka má dvojhrbité tesnenie na utesnenie a fixáciu v potrubíe.

- vsuvná do kruhového potrubia
- prevedenie samotiažne s magnetom
- vyrobená z plastu
- dvojhrbité tesnenie
- inštalácia prednostne zvisle
- prevádzková teplota do 80 °C

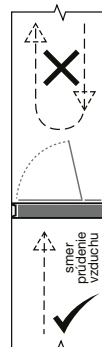
Pozor na smer prúdenia vzduchu (obr. 1). Spätná klapka musí byť demontovateľná, prístupná pre servis a obsluhu. Os spätnéj klapky musí byť vždy horizontálne. Pootočením osi zabráni správnej funkcii (obr. 2). Spätnú klapku umiestnite do potrubia kolmo, max. 0° – 5° proti smeru prúdenia vzduchu (obr. 3). Na zaistenie servisu odporúčame klapku montovať do servisného dielu RD – instabox.

## Doplňujúce vyobrazenie

obr. 1



horizontálne

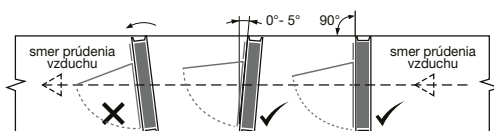


vertikálne

obr. 2



obr. 3



RD instabox