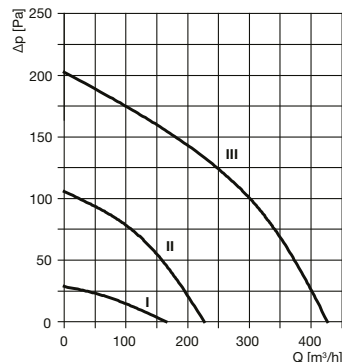
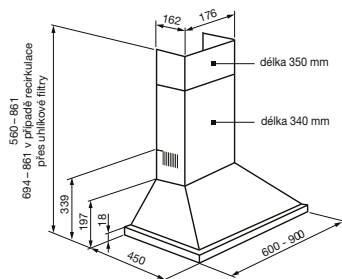


HA-600 E INOX / HA-900 E INOX

395 m³/h


- volba tří rychlostí ventilátoru
- osvětlení: LED 2x 3W
- profesionální hliníkový tukový filtr
- zpětná klapka na výtlačku
- recirkulace vzduchu přes uhlíkové filtry (příslušenství)

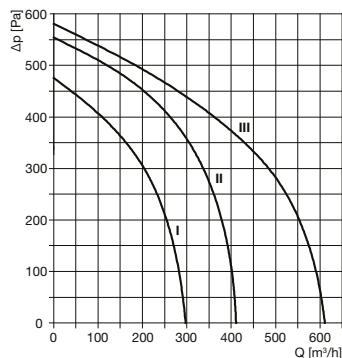
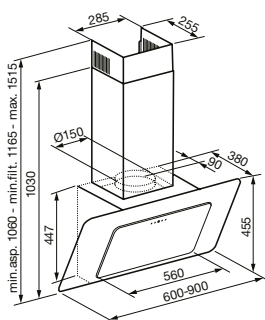
- horní vývod pro napojení
- provedení: nerez
- teleskopický komín
- redukce pro výtlačné potrubí DN 150/120
- dostupné velikosti (šířka v mm): 600 a 900

- I – nízká rychlost
- II – střední rychlost
- III – vysoká rychlost

Typ	max. průtok [m ³ /h]	průměr [mm]	počet motorů	počet rychlostí	napětí [V]	výkon [W]	proud [A]	akust. tlak* [dB(A)]
HA-600 E / HA-900 E	395	150 (120)	1	3	230	90	0,42	56

* akustický tlak měřený ve vzdálenosti 1,5 m ve volném poli

VA-60 E / VA-90 E

757 m³/h

6

- volba tří rychlostí ventilátoru
- 15 minutový doběh v režimu turbo pro zvýšený odtah
- osvětlení: LED 2x 2,5W
- profesionální hliníkový tukový filtr
- zpětná klapka na výtlačku
- horní vývod pro napojení

- recirkulace vzduchu přes uhlíkové filtry (příslušenství)
- barevné provedení: bílá
- provedení: sklo
- teleskopický komín
- redukce pro výtlačné potrubí DN 150/120
- dostupné velikosti (šířka v mm): 600 a 900

- I – nízká rychlost
- II – střední rychlost
- III – vysoká rychlost

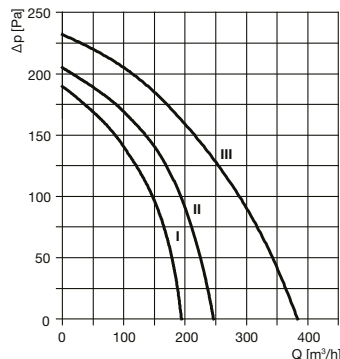
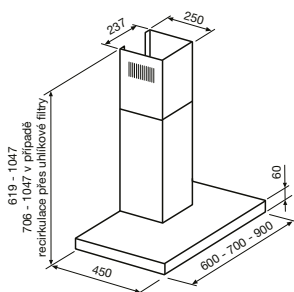
Typ	max. průtok [m ³ /h]	průměr [mm]	počet motorů	počet rychlostí	napětí [V]	výkon [W]	proud [A]	akust. tlak* [dB(A)]
VA E	603 ⁽¹⁾ /757 ⁽²⁾	150 (120)	1	3+1**	230	260	1,15	53 ⁽¹⁾ /58 ⁽²⁾

* akustický tlak měřený ve vzdálenosti 1,5 m ve volném poli; ** tři rychlosti + turbo po dobu 15 minut

⁽¹⁾ standardní provoz; ⁽²⁾ turbo (po dobu 15 minut)

BOX-60 E INOX / BOX-70 E INOX / BOX-90 E INOX

368 m³/h



- volba tří rychlostí ventilátoru
- osvětlení: LED 2x 2,5W
- profesionální hliníkový tukový filtr
- zpětná klapka na výtlačku
- recirkulace vzduchu přes uhlíkové filtry (příslušenství)

- horní vývod pro napojení
- provedení: nerez
- teleskopický komín
- redukce pro výtlačné potrubí DN 150/120
- dostupné velikosti (šířka v mm): 600, 700 a 900

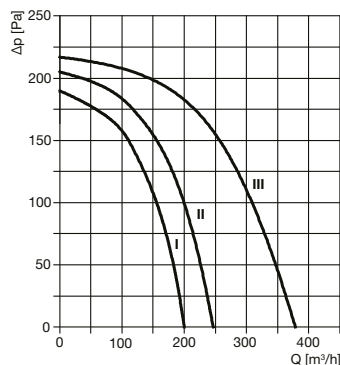
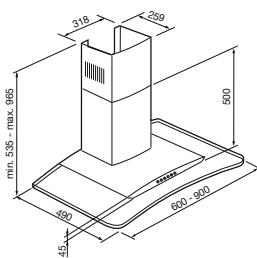
- I – nízká rychlost
- II – střední rychlost
- III – vysoká rychlost

Typ	max. průtok [m ³ /h]	průměr [mm]	počet motorů	počet rychlostí	napětí [V]	výkon [W]	proud [A]	akust. tlak* [dB(A)]
BOX E INOX	368	150 (120)	1	3	230	135	0,61	50

* akustický tlak měřený ve vzdálenosti 1,5 m ve volném poli

ONDA CRISTAL

382 m³/h








- volba tří rychlostí ventilátoru
- osvětlení: LED 2x 2,5W
- profesionální kovový tukový filtr
- zpětná klapka na výtlačku
- recirkulace vzduchu přes 2 uhlíkové filtry (příslušenství)






- horní vývod pro napojení
- provedení: nerez nebo sklo
- teleskopický komín
- redukce pro výtlačné potrubí DN 150/120
- dostupné velikosti (šířka v mm): 600 a 900

- I – nízká rychlost
- II – střední rychlost
- III – vysoká rychlost

Typ	max. průtok [m ³ /h]	průměr [mm]	počet motorů	počet rychlostí	napětí [V]	výkon [W]	proud [A]	akust. tlak* [dB(A)]
ONDA CRISTAL	382	150 (120)	1	3	230	135	0,61	50

* akustický tlak měřený ve vzdálenosti 1,5 m ve volném poli

Příslušenství	HP E	HA E INOX	BOX E INOX	ONDA CRISTAL E	VA E
 ohebné hadice SEMIFLEX® ALUFLEX® TERMOFLEX®	Ø 125	Ø 150	Ø 150	Ø 150	Ø 150
 OSJ ocelová spona	Ø 125	Ø 150	Ø 150	Ø 150	Ø 150
 PER zpětná klapka	PER 125	PER 150	PER 150	PER 150 W	PER 150
 RH protidešťová stříška	RH 125	RH 150	RH 150	RH 150	RH 150
 uhlíkové filtry (volitelné příslušenství)	HP E HP E N PLUS	HA E HA E PLUS	BOX E	ONDA CRISTAL E	VA E

Příslušenství	ISLA INOX	ISLA CRISTAL	GE-60 E N METAL	GL-60 E N PLUS METAL	GET-60 E PLUS INOX
 ohebné hadice SEMIFLEX® ALUFLEX® TERMOFLEX®	Ø 150	Ø 150	Ø 125	Ø 125	Ø 125
 OSJ ocelová spona	Ø 150	Ø 150	Ø 125	Ø 125	Ø 125
 PER zpětná klapka	PER 150	PER 150	PER 125	PER 125	PER 125
 RH protidešťová stříška	RH 150	RH 150	RH 125	RH 125	RH 125
 uhlíkové filtry (volitelné příslušenství)	2× DN190	2× DN190	GE E N	GL E N	GET E