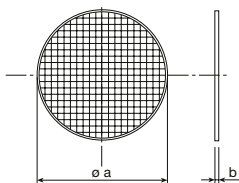


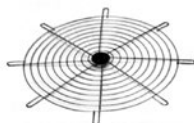
DEF-T – mriežka



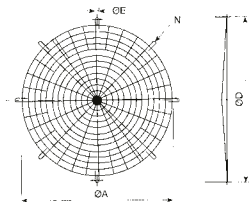
- na montáž medzi príruby
- veľkosti 900 až 1250 na vyžiadanie

Typ	$\varnothing a$	b
DEF 200 T	250	1,2
DEF 250 T	312	1,2
DEF 315 T	380	3
DEF 355 T	420	3
DEF 400 T	475	3
DEF 450 T	525	3
DEF 500 T	595	3
DEF 560 T	655	3
DEF 630 T	725	3
DEF 710 T	773	5
DEF 800 T	863	5

DEF-A8 – ochranná mriežka



DN 200–355

 $\varnothing E$ = priemer skrutiek

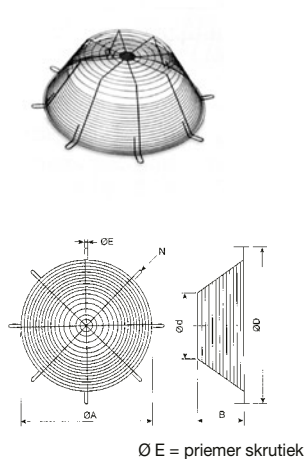
DN 400–1600

- pre axiálne ventilátory, lakované
- stabilné prevedenie pre TGT, THGT
- vzdialenosť medzi kruhmi je 10 mm

Typ	$\varnothing A$	$\varnothing D$	$\varnothing E$	N	hmotnosť [kg]
200	200	235	10	4	0,23
250	250	292	10	4	0,33
315	315	355	10	4	0,50
355	355	395	10	4	0,61
400	400	450	12	4	1,1
450	450	500	12	4	1,2
500	500	560	12	6	1,7
560	560	620	12	6	2,1
630	630	690	12	6	2,6
710	710	770	12	8	3,3
800	800	860	12	8	4,0
900	900	970	12	8	4,9
1000	1000	1070	12	8	5,9
1120	1120	1190	12	10	8,0
1250	1250	1320	12	10	9,2
1400	1400	1470	12	10	13,0
1600	1600	1680	12	12	16,0

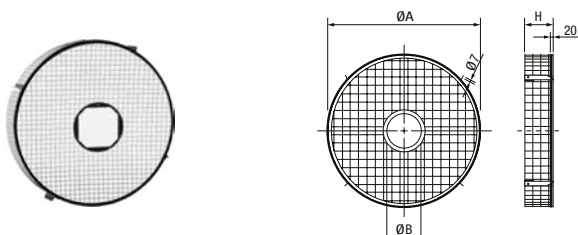


pri použití u ventilátorov alebo iných rotujúcich strojných častí je potrebné rešpektovať požiadavky noriem STN EN 953+A1, STN EN ISO 13857

DEF-D-TGT/THGT – ochranná mriežka


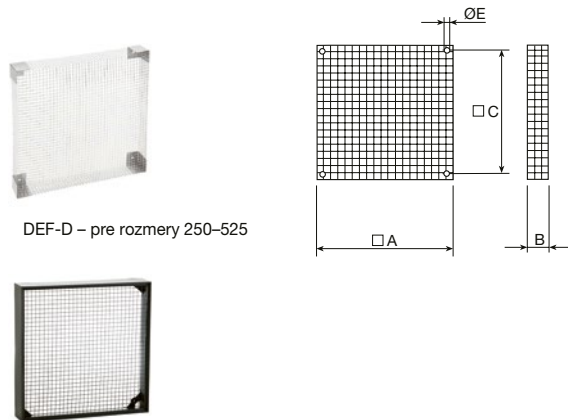
- na stranu motora pre axiálne ventilátory
- galvanicky pokovované
- stabilné prevedenie vhodné pre TGT, THGT

Typ	Ø A	B	Ø d	Ø D	Ø E	N	hmotnosť [kg]
400	380	170	365	465	12	4	2,2
450	430	235	335	515	12	4	2,7
500	480	235	400	560	12	6	3,5
560	540	295	430	620	12	6	4,2
630	610	295	382	690	12	6	3,4
710	690	295	420	770	12	8	4,4
800	780	295	460	860	12	8	5,2
900	880	335	540	970	12	8	6,4
1000	980	335	620	1070	12	8	8,1
1120	1100	445	630	1190	15	10	15,0
1250	1230	465	800	1320	12	10	13,5
1400	1380	530	791	1470	15	12	15,0
1600	1580	530	995	1680	20	12	15,0

DEF-AN – ochranná mriežka


- mriežka sání pro axiální ventilátory
- rozměry otvorů mřížky 25x25 mm

Typ	Ø A	H	Ø B
DEF-800 AN	926	178	208
DEF-900/901 AN	1026	228	308/215
DEF-1000 AN	1154	163	208

DEF-D – ochranná mriežka


DEF-D – pre rozmery 250–525



DEF-D – pre rozmery 630–1000

- na stranu výtlaku pre nástenné axiálne ventilátory
- galvanicky pokovované
- rozmety oka ochranné siete
 - typ 250–525 – 10,6×10,6 mm
 - typ 630–1000 – 25×25 mm

Typ	Ø A	B	Ø C	Ø E
DEF-250 D	380	170	365	10
DEF-325 D	430	190	335	10
DEF-375 D	480	190	400	12
DEF-450 D	540	230	430	12
DEF-525 D	610	270	382	12
DEF-630 D	690	255	420	12
DEF-800 D	780	295	460	12
DEF-1000 D	880	315	540	12